


PROGETTO INDUSTRIALE CICLO 11.1

EVENTO FINALE



PROGETTO INDUSTRIALE

EVENTO CONCLUSIVO



20 giugno, 10:00– 13:00

10:00

Il Progetto Industriale come valore per l'azienda
Monica Cavallini

10:10

Il ruolo della Factory di Liguria Digitale nel Progetto Industriale
Mauro Giaccardi

10:20


ITS-ICT e la didattica laboratoriale
Alessandro Rivella


10:25

Filiera formazione lavoro: collaborazione tra ITS e Liguria Digitale
Monica Cavallini

10:35

Progetto Industriale ciclo 11.1: ruolo e figure professionali in uscita
Giacomo Pastorino





- 10:45** | Progetto Industriale ciclo 11.1: andamento e feedback –
Elena Mascheri
- 10:50** | Progetto Industriale ciclo 11.1: compito assegnato e feedback
tecnici sul lavoro
Riccardo Di Dio, Andrea Pasotti, Alessandro Tonnini
- 11.00** | Presentazione dei progetti realizzati
- 12.20** | Diario di bordo del Progetto – **team Scuola Digitale
Liguria**
- 12.30** | Feedback degli studenti
- 12.45** | Chiusura evento





230

STUDENTI ITS FORMATI
DA LIGURIA DIGITALE

500

TIROCINANTI OSPITATI
IN AZIENDA

200

STUDENTI PCTO

Perchè abbiamo realizzato
un

DIARIO

DI BORDO

1. Permette di
tracciare il percorso
dall'interno


2. Aiuta i gruppi a
collaborare al di
fuori del progetto

3. Dà visibilità al
lavoro svolto dando
modo di avere
feedback diretti


Nel corso delle settimane del progetto



Raccontare il
progetto dal vostro
punto di vista




Autenticità dei
feedback




Rendervi autonomi
nell'autovalutazione



Impegno dedicato



Dare valore
alle attività
proposte



Collaborazione,
problem solving e
soft skills



A cosa è servito il

DIARIO

DI BORDO

LE COMPETENZE TRASVERSALI

Gruppo 4

In questa terza settimana abbiamo finalmente ultimato le fasi per la realizzazione del Progetto, scrivendo nel dettaglio i passaggi da seguire in modo tale che quando inizieremo a scrivere il codice abbiamo una linea guida.

Settimana 6

Descrizione dell'attività del gruppo

- Aggiunta gestione distribution BE
- Creato componenti FE(search bar)
- Aggiunta gestione license BE
- Aggiunta gestione organization BE
- Aggiunte relative pagine FE per visualizzazione

Gruppo 2

**RACCONTARE IL
PROGETTO**

DAL VOSTRO

PUNTO DI VISTA



RENDERVI AUTONOMI

NELL'

AUTOVALUTAZIONE




Gruppo 3



Gruppo 4





Il Diario di bordo diventa
così un vero e proprio
documento a supporto
dell'attività proposta e può
essere sfruttato nella
pianificazione delle attività
future.

DARE

VALORE ALLE

ATTIVITA' PROPOSTE



Gruppo 1

In questa nuova settimana abbiamo proseguito lo sviluppo delle altre pagine , homepage,organizzazioni,cataloghi e nel mentre abbiamo analizzato dove e cosa si potrebbe migliorare di tutto quello fatto in precedenza andando a controllare spesso anche la struttura dati che avevamo.

Gruppo 4


Il frontend ha risolto dei problemi per far funzionare il form di insert e creato le ultime due funzionalità: modify e delete quindi il backend ha corretto vari errori che uscivano quando si utilizzava l'insert nella tabella dataset.

AUTENTICITA'

DEL

FEEDBACK





Gli studenti hanno
sicuramente messo impengo
nella stesura del Diario di
Bordo, riuscendo a gestire
l'attività in parallelo con
lo sviluppo dei progetti,
dettagliando al meglio le
settimane svolte

IMPEGNO

DEDICATO



Gruppo 1

funzionamento di di questi , a man-mano che si faceva un pezzetto si confrontava tra tutti spiegando uno all'altro come funzionavano le parti create per poi poterle 'mergiare' in un secondo momento. Abbiamo concluso la settimana portando al termine tutti gli obiettivi e avendo già un buon scheletro della nostra app.

hanno rappresentato la parte di front end dunque hanno stabilito come strutturare le pagine di visualizzazione e come editarle a livello estetico, inoltre hanno discusso con i ragazzi di back end su come e quali dati passare dal db per prima.

Gruppo 4

COLLABORAZIONE

**PROBLEM
SOLVING**

SOFT SKILLS



VI
RINGRAZIAMO

